

Fahrräder - Hauptergebnisse

IN STÜCK								
Jahr	Industrie Produktion	Zweiräder ¹⁾		Pedelects ²⁾		Lastendreiräder ³⁾		Verkauf ⁴⁾
		Export	Import	Export	Import	Export	Import	
1975	318.553		162.825					
1980	412.442	205.194	205.447					
1985	354.257	147.542	223.558					430.273
1990	128.517	62.788	601.553					668.159
1991	99.758	54.211	670.301					715.848
1992	97.140	75.427	624.533					647.634
1993	92.739	71.740	572.852					593.385
1994	74.446	46.059	626.390					660.331
1995 ⁵⁾	90.596	75.349	488.592					520.414
1996	104.702	73.741	399.502					443.878
1997	92.452	64.363	417.839					449.937
1998	89.599	60.323	400.593					430.081
1999	90.594	67.305	424.866					456.098
2000	102.905	80.606	465.426					480.147
2001	102.903	64.770	382.023					397.379
2002	91.891	66.783	335.647					343.580
2003	107.866	74.073	356.166					393.736
2004	128.413	94.793	445.863					385.000
2005	119.663	95.926	403.948					375.000
2006	131.312	111.783	358.023					380.000
2007	131.958	122.639	391.160					430.000
2008	144.125	148.224	418.701					465.000
2009	134.940	153.526	395.238					465.000
2010	166.690	156.219	374.392					440.000
2011	135.885	148.686	399.806					405.000
2012	141.835 ⁶⁾	143.666 ⁶⁾	391.312	25.357	17.525	316	6.854	410.000
2013	137.008	151.234	411.084	22.442	17.551	217	2.031	382.000
2014	137.834	163.585	432.689	27.145	19.342	42	2.125	401.300
2015	157.791	163.530	369.382	31.188	17.188	21	1.200	390.000
2016	153.144	169.450	407.461	33.758	25.479	4	308	397.000
2017	132.000	150.720	436.023	51.484	43.887	19	658	414.000
2018	162.300	136.548	436.600	83.103	52.755	8	479	457.000
2019	177.456	158.323	475.935	111.809	64.348	8	1.251	439.000
2020	186.618	181.063	520.072	107.634	83.107	21	2.439	496.000
2021	189.958	257.864	622.386	32.165	108.551	70	2.093	490.400
2022	218.343	356.461	790.597	246.807	222.696	52	2.219	506.200
2023	231.111	277.500	526.668	213.604	202.151	47	407	469.186
2024	133.196	295.069	435.977	179.865	155.399	216	831	395.426

1) KN Code: 8712 0030 „Fahrrad mit zwei Rädern ohne Hilfsmotor“

2) KN Code: 8711 6010 „Zweiräder und andere, mit Treithilfe, Elektrohlfsmotor“, Leistung ≤ 250 Watt

3) KN Code: 8712 0070 „Fahrräder“ (Einräder, Drei- und Vierräder einschl. Lastendreiräder), ohne Motor

4) Verkäufe = Produktion - Exporte + Importe (Sonderauswertung des Fachverbandes); ab 1994 geschätztes Verkaufsvolumen inkl. Pedelects von ARGE Fahrrad; ab 2014 Verband der Sportartikelhersteller und Sportausrüster Österreichs (VSSÖ); Verkaufszahlen von Pedelects im Jahr 2022: 246.700 Stück

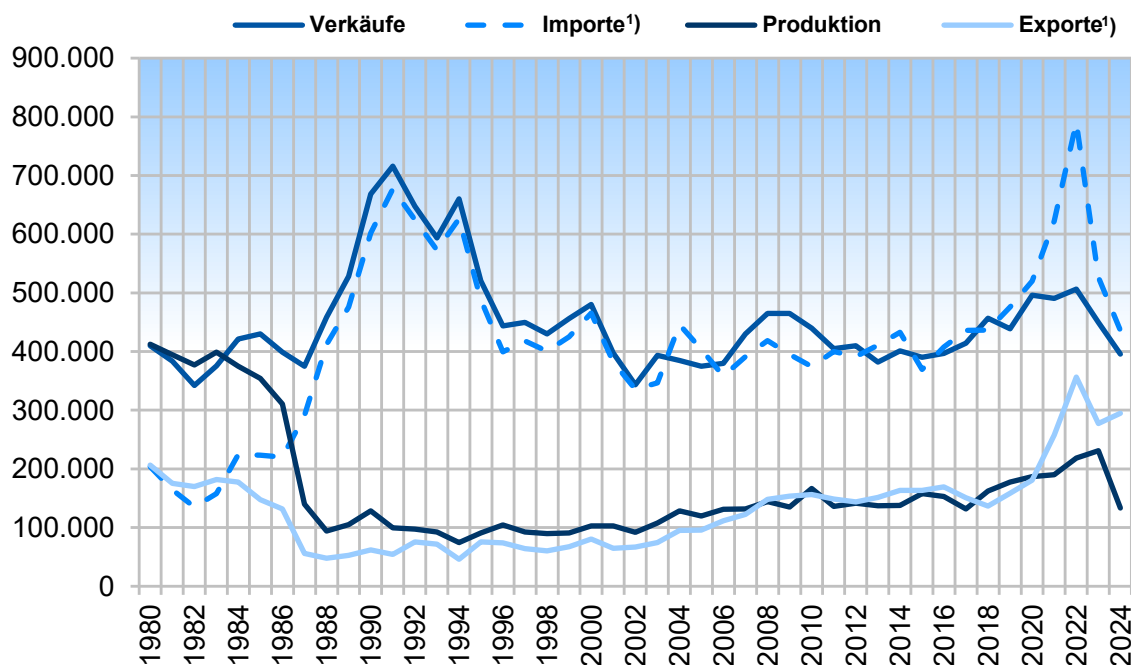
5) 1995 EU-bedingte Anpassung der österreichischen Außenhandelsstatistik an INTRASTAT und EXTRASTAT, Daten daher mit den Vorjahren nicht unmittelbar vergleichbar, ab 1995 KN-Codes 8712 0010 und 8712 0030

6) ab 2012 nur KN-Code 8712 0030; KN-Code 8712 0010, ab 2012 keine eigene Position

7) endgültige Werte

Quelle: STATISTIK AUSTRIA „Der Außenhandel Österreichs“

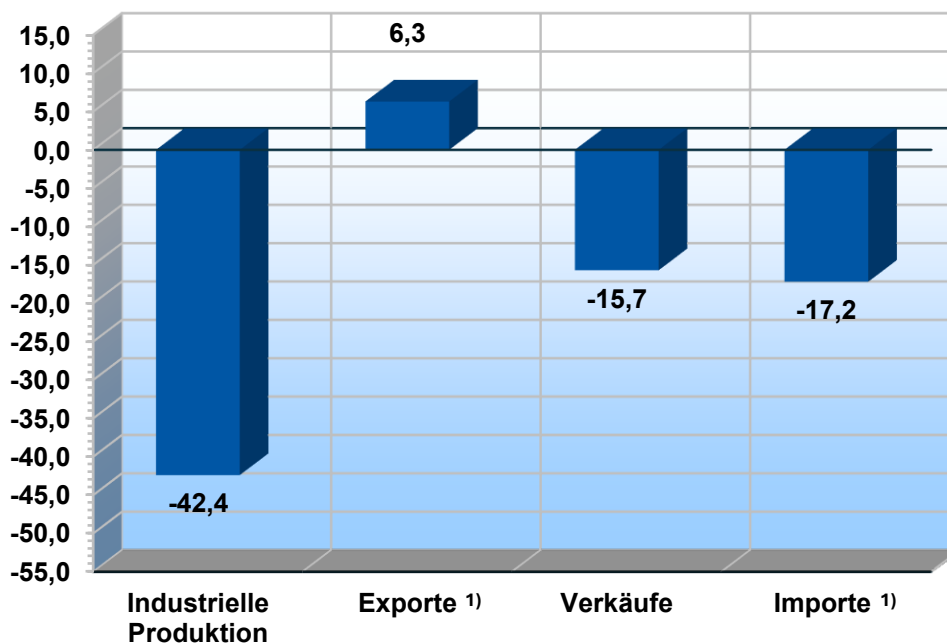
Fahrräder 1980 - 2024 (in Stück)



1) exklusive Pedelecs (Fahrräder mit Hilfsmotor) und Lastendreiräder

Quelle: Tabelle "Fahrräder - Hauptergebnisse"

Fahrräder - 2024/2023 (Veränderung in %)



1) exklusive Pedelecs (Fahrräder mit Hilfsmotor) und Lastendreiräder

Quelle: Tabelle "Fahrräder - Hauptergebnisse"

Österreichische Fahrradimporte und -exporte 2024¹⁾

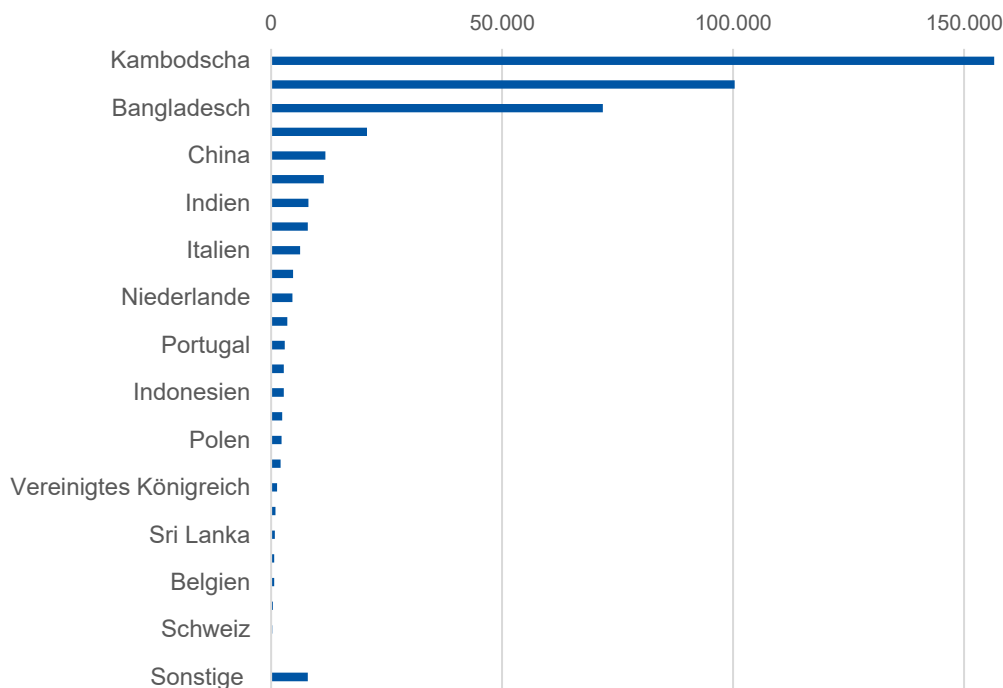
Importe		Marktanteile in %
Ursprungsland	in Stück	
Kambodscha	156.543	35,91
Deutschland	100.371	23,02
Bangladesch	71.827	16,47
Taiwan	20.768	4,76
China	11.723	2,69
Vietnam	11.404	2,62
Indien	8.084	1,85
Tschechien	7.959	1,83
Italien	6.241	1,43
Spanien	4.743	1,09
Niederlande	4.606	1,06
Bulgarien	3.489	0,80
Portugal	2.951	0,68
Türkei	2.764	0,63
Indonesien	2.727	0,63
Rumänien	2.381	0,55
Polen	2.288	0,52
Ungarn	2.057	0,47
Vereinigtes Königreich	1.315	0,30
Frankreich	936	0,21
Sri Lanka	781	0,18
Thailand	679	0,16
Belgien	679	0,16
Tunesien	379	0,09
Schweiz	231	0,05
Litauen	132	0,03
Sonstige	7.919	1,82
Länder gesamt	435.977	100

Exporte		Marktanteile in %
Exportland	in Stück	
Deutschland	142.493	48,29
Polen	35.997	12,20
Tschechien	34.387	11,65
Niederlande	9.207	3,12
Ungarn	6.700	2,27
Spanien	6.455	2,19
Slowenien	5.683	1,93
Portugal	5.531	1,87
Schweiz	5.287	1,79
Rumänien	5.082	1,72
Dänemark	4.768	1,62
Frankreich	3.982	1,35
Italien	3.675	1,25
Kroatien	3.026	1,03
Finnland	2.210	0,75
Norwegen	2.037	0,69
Slowakei	2.013	0,68
Litauen	1.865	0,63
Belgien	1.862	0,63
Luxemburg	1.572	0,53
Estland	1.445	0,49
Irland	1.416	0,48
Lettland	950	0,32
Vereinigtes Königreich	948	0,32
Vereinigte Arb. Emirate	665	0,23
Schweden	656	0,22
Sonstige	5.157	1,75
Länder gesamt	295.069	100

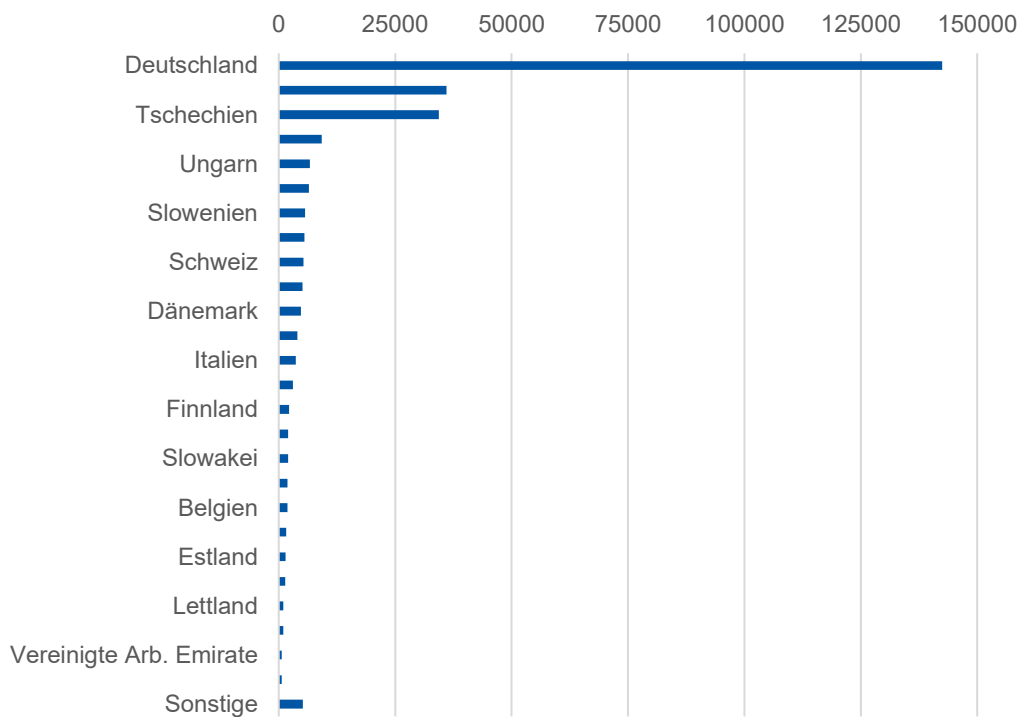
1) exklusive Pedelects (Fahrräder mit Hilfsmotor) und Lastendreiräder

Quelle: STATISTIK AUSTRIA "Der Außenhandel Österreichs"; 2024

Österreichische Importe von Fahrrädern 2024¹⁾ (in Stück)



Österreichische Exporte von Fahrrädern 2024¹⁾ (in Stück)



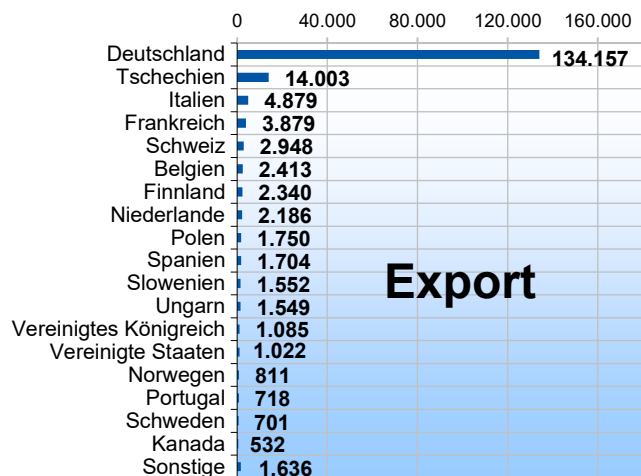
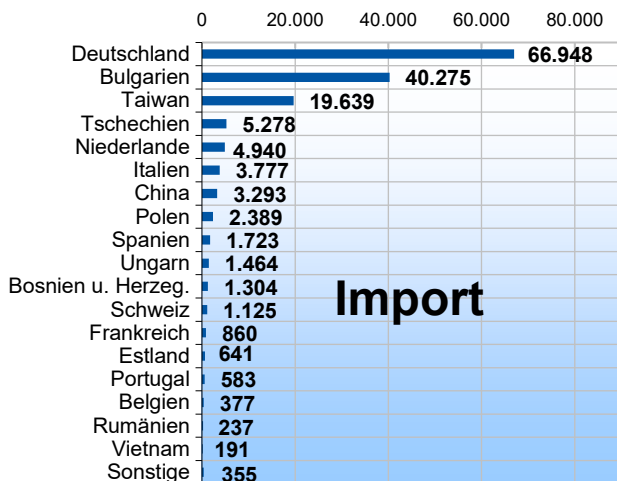
1) exklusive Pedelecs (Fahrräder mit Hilfsmotor) und Lastendreiräder

Quelle: STATISTIK AUSTRIA "Der Außenhandel Österreichs"

Pedelecs – österreichische Importe und Exporte 2024 in Stück

Importe		Marktanteile in %
Ursprungsland	in Stück	
Deutschland	66.948	43,08
Bulgarien	40.275	25,92
Taiwan	19.639	12,64
Tschechien	5.278	3,40
Niederlande	4.940	3,18
Italien	3.777	2,43
China	3.293	2,12
Polen	2.389	1,54
Spanien	1.723	1,11
Ungarn	1.464	0,94
Bosnien u. Herzeg.	1.304	0,84
Schweiz	1.125	0,72
Frankreich	860	0,55
Estland	641	0,41
Portugal	583	0,38
Belgien	377	0,24
Rumänien	237	0,15
Vietnam	191	0,12
Sonstige	355	0,23
Länder gesamt	155.399	100

Exporte		Marktanteile in %
Exportland	in Stück	
Deutschland	134.157	74,59
Tschechien	14.003	7,79
Italien	4.879	2,71
Frankreich	3.879	2,16
Schweiz	2.948	1,64
Belgien	2.413	1,34
Finnland	2.340	1,30
Niederlande	2.186	1,22
Polen	1.750	0,97
Spanien	1.704	0,95
Slowenien	1.552	0,86
Ungarn	1.549	0,60
Vereinigtes Königreich	1.085	0,57
Vereinigte Staaten	1.022	0,45
Norwegen	811	0,45
Portugal	718	0,40
Schweden	701	0,39
Kanada	532	0,30
Sonstige	1.636	0,91
Länder gesamt	179.865	100



Quelle: STATISTIK AUSTRIA "Der Außenhandel Österreichs", endgültige Werte, Fahrräder mit elektr. Hilfsmotor (Trethilfe), Nenndauerleistung <250 W